

บริษัท สหนิรภัยประกันภัย จำกัด (มหาชน)  
รายงานการสอบทานข้อมูลทางการเงินระหว่างกาล  
สำหรับงวดเก้าเดือน สิ้นสุดวันที่ 30 กันยายน พ.ศ. 2563  
(ยังไม่ได้ตรวจสอบ/สอบทานแล้ว)



รายงานการสอบทานข้อมูลทางการเงินระหว่างกาลโดยผู้สอบบัญชีรับอนุญาต

เสนอ ผู้ถือหุ้นบริษัท สหนิรภัยประกันภัย จำกัด (มหาชน)

ข้าพเจ้าได้สอบทานงบแสดงฐานะการเงิน ณ วันที่ 30 กันยายน พ.ศ. 2563 และงบกำไรขาดทุนเบ็ดเสร็จ สำหรับงวดสามเดือนและเก้าเดือนสิ้นสุดวันที่ 30 กันยายน พ.ศ. 2563 งบแสดงการเปลี่ยนแปลงส่วนของผู้ถือหุ้น และงบกระแสเงินสด สำหรับงวดเก้าเดือนสิ้นสุดวันเดียวกัน และหมายเหตุประกอบงบการเงินแบบย่อ ของบริษัท สหนิรภัยประกันภัย จำกัด (มหาชน) ซึ่งผู้บริหารของกิจการเป็นผู้รับผิดชอบในการจัดทำและนำเสนอข้อมูลทางการเงินระหว่างกาลเหล่านี้ตามมาตรฐานการบัญชี ฉบับที่ 34 เรื่อง การรายงานทางการเงินระหว่างกาล ส่วนข้าพเจ้าเป็นผู้รับผิดชอบในการให้ข้อสรุปเกี่ยวกับข้อมูลทางการเงินระหว่างกาลดังกล่าวจากผลการสอบทานของข้าพเจ้า

ขอบเขตการสอบทาน

ข้าพเจ้าได้ปฏิบัติตามสอบทานตามมาตรฐานงานสอบทาน รหัส 2410 “การสอบทานข้อมูลทางการเงินระหว่างกาล โดยผู้สอบบัญชีรับอนุญาตของกิจการ” การสอบทานดังกล่าวประกอบด้วย การใช้วิธีการสอบตามบุคคลากร ซึ่งส่วนใหญ่เป็นผู้รับผิดชอบด้านการเงินและบัญชีและการวิเคราะห์เปรียบเทียบและวิธีการสอบทานอื่น การสอบทานนี้มีขอบเขตจำกัดว่าการตรวจสอบตามมาตรฐานการสอบบัญชีทำให้ข้าพเจ้าไม่สามารถได้ความเชื่อมั่นว่าจะพบเรื่องที่มีนัยสำคัญทั้งหมดซึ่งอาจพบได้จากการตรวจสอบ ดังนั้นข้าพเจ้าจึงไม่แสดงความเห็นต่อข้อมูลทางการเงินระหว่างกาลที่สอบทาน

ข้อสรุป

ข้าพเจ้าไม่พบสิ่งที่เป็นเหตุให้เชื่อว่าข้อมูลทางการเงินระหว่างกาลดังกล่าวไม่ได้จัดทำขึ้นตามมาตรฐานการบัญชี ฉบับที่ 34 เรื่อง การรายงานทางการเงินระหว่างกาล ในสาระสำคัญจากการสอบทานของข้าพเจ้า

บริษัท สอบบัญชี ดี ไอ เอ อินเตอร์เนชั่นแนล จำกัด



( นายวิรัตน์ สัจจธรรมกุล )

ผู้สอบบัญชีรับอนุญาตเลขทะเบียน 5128

วันที่ 12 พฤศจิกายน พ.ศ. 2563

บริษัท สหนิรภัยประกันภัย จำกัด (มหาชน)


งบแสดงฐานะการเงิน

ณ วันที่ 30 กันยายน 2563

สินทรัพย์	หมายเหตุ	(หน่วย : บาท)	
		30 กันยายน 2563 (ยังไม่ได้ตรวจสอบ / สอบทานแล้ว)	31 ธันวาคม 2562 (สอบทานแล้ว)
เงินสดและรายการเทียบเท่าเงินสด	5	856,602.47	534,799.33
เบี้ยประกันภัยค้างรับ	6	8,484,924.61	9,477,707.73
รายได้จากการลงทุนค้างรับ		241,796.76	289,378.26
สินทรัพย์จากการประกันภัยต่อ	7	10,620,810.35	10,149,697.33
ลูกหนี้จากสัญญาประกันภัยต่อ	8	556,316.83	16,630,218.91
สินทรัพย์ลงทุน			
เงินลงทุนในหลักทรัพย์	9	82,677,767.62	95,043,119.49
ที่ดิน อาคารและอุปกรณ์	10	4,545,039.74	4,698,629.60
สินทรัพย์ไม่มีตัวตนอื่น	11	702,206.18	705,225.69
สินทรัพย์ภาษีเงินได้รอการตัดบัญชี	12	6,923,146.95	7,255,176.72
สินทรัพย์อื่น		1,161,747.62	1,294,806.05
รวมสินทรัพย์		116,770,359.13	146,078,759.11

หมายเหตุประกอบงบการเงินเป็นส่วนหนึ่งของงบการเงินนี้



  
(ลงชื่อ) .....

T. Vasavakul กรรมการตามอำนาจ

( ..... )

บริษัท สหนิรภัยประกันภัย จำกัด (มหาชน)

งบแสดงฐานะการเงิน (ต่อ)


ณ วันที่ 30 กันยายน 2563

(ยังไม่ได้ตรวจสอบ / สอบทานแล้ว)

หนี้สินและส่วนของผู้ถือหุ้น	หมายเหตุ	(หน่วย : บาท)	
		30 กันยายน 2563 (ยังไม่ได้ตรวจสอบ / สอบทานแล้ว)	31 ธันวาคม 2562 (สอบทานแล้ว)
เงินเบิกเกินบัญชีจากสถาบันการเงิน	13	5,401,661.80	5,013,466.85
หนี้สินจากสัญญาประกันภัย	14	17,370,650.14	48,122,217.30
เจ้าหนี้บริษัทประกันภัยต่อ	15	10,971,815.47	12,403,853.47
หนี้สินทางการเงินอื่น	16	5,000,000.00	0.00
ภาระผูกพันผลประโยชน์พนักงาน	17	5,381,917.25	9,161,283.00
หนี้สินภาษีเงินได้รอการตัดบัญชี		438,894.23	0.00
หนี้สินอื่น		2,712,830.70	5,125,051.45
<b>รวมหนี้สิน</b>		<b>47,277,769.59</b>	<b>79,825,872.07</b>
<b>ส่วนของผู้ถือหุ้น</b>			
<b>ทุนเรือนหุ้น</b>			
<b>ทุนจดทะเบียน</b>			
หุ้นสามัญ 2,000,000 หุ้น มูลค่าหุ้นละ 10 บาท		20,000,000.00	20,000,000.00
<b>ทุนที่ชำระแล้ว</b>			
หุ้นสามัญ 2,000,000 หุ้น มูลค่าหุ้นละ 10 บาท		20,000,000.00	20,000,000.00
<b>กำไร(ขาดทุน)สะสม</b>			
<b>จัดสรรแล้ว</b>			
สำรองตามกฎหมาย		180,000.00	180,000.00
สำรองทั่วไป		58,947,588.75	58,947,588.75
ยังไม่ได้จัดสรร		(11,390,576.12)	(11,956,482.49)
<b>องค์ประกอบอื่นของผู้ถือหุ้น</b>		1,755,576.91	(918,219.22)
<b>รวมส่วนของผู้ถือหุ้น</b>		<b>69,492,589.54</b>	<b>66,252,887.04</b>
<b>รวมหนี้สินและส่วนของผู้ถือหุ้น</b>		<b>116,770,359.13</b>	<b>146,078,759.11</b>



หมายเหตุประกอบงบการเงินเป็นส่วนหนึ่งของงบการเงินนี้


  
(ลงชื่อ) ..... T. Vasanakul ..... กรรมการตามอำนาจ



บริษัท สหรัษฎภัยประกันภัย จำกัด (มหาชน)  
งบกำไรขาดทุนเบ็ดเสร็จ  
สำหรับงวดสามเดือนและเก้าเดือน สิ้นสุดวันที่ 30 กันยายน 2563  
(ยังไม่ได้ตรวจสอบ/สอบทานแล้ว)

		(หน่วย : บาท)			
		สำหรับงวดสามเดือน สิ้นสุดวันที่		สำหรับงวดเก้าเดือน สิ้นสุดวันที่	
หมายเหตุ		30 กันยายน 2563	30 กันยายน 2562	30 กันยายน 2563	30 กันยายน 2562
รายได้	18				
เบี้ยประกันภัยรับ		8,672,531.82	8,865,965.74	25,159,693.28	26,530,074.67
หัก เบี้ยประกันภัยจ่ายจากการเอาประกันภัยต่อ		(5,576,390.40)	(5,038,204.83)	(16,376,172.88)	(15,622,647.17)
เบี้ยประกันภัยรับสุทธิ		3,096,141.42	3,827,760.91	8,783,520.40	10,907,427.50
บวก (หัก) สำรองเบี้ยประกันภัยที่ยังไม่ถึงเป็นรายได้เพิ่ม (ลด) จากปีก่อน		130,299.46	9,981.07	1,506,599.08	464,795.21
เบี้ยประกันภัยที่ถือเป็นรายได้สุทธิจากการประกันภัยต่อ		3,226,440.88	3,837,741.98	10,290,119.48	11,372,222.71
รายได้ค่าจ้างและค่าบำเหน็จ		2,354,434.21	2,130,853.86	7,382,085.54	6,674,466.46
รายได้จากการลงทุนสุทธิ		409,959.92	595,074.10	1,877,567.97	2,049,759.39
กำไรจากเงินลงทุน		1,291,460.14	-	1,247,143.14	-
รายได้อื่น		77,687.50	91,295.96	304,412.51	235,718.80
รวมรายได้		7,359,982.65	6,654,965.90	21,101,328.64	20,332,167.36
ค่าใช้จ่าย	18				
ค่าสินไหมทดแทน		(66,741.70)	(622,974.75)	2,067,920.52	12,361,168.80
หัก ค่าสินไหมทดแทนรับคืนจากการประกันภัยต่อ		(213,345.64)	914,988.57	(1,524,844.77)	(10,188,011.52)
ค่าจ้างและค่าบำเหน็จ		1,952,752.83	1,975,885.25	5,646,013.07	5,930,514.02
ค่าใช้จ่ายในการรับประกันภัยอื่น		47,578.01	48,525.21	138,151.42	145,203.75
ค่าใช้จ่ายในการดำเนินงาน	21	4,524,771.49	4,820,796.64	13,578,691.16	17,343,050.03
ต้นทุนทางการเงิน		43,616.02	11,781.98	112,626.41	43,876.00
ผลขาดทุนทางด้านเครดิตที่คาดว่าจะเกิดขึ้น		(47,614.08)	-	141,440.49	-
รวมค่าใช้จ่าย		6,241,016.93	7,149,002.90	20,159,998.30	25,635,801.08
กำไร(ขาดทุน)ก่อนภาษีเงินได้		1,118,965.72	(494,037.00)	941,330.34	(5,303,633.72)
รายได้ (ค่าใช้จ่าย) ภาษีเงินได้	12	(206,696.65)	78,030.76	(157,064.77)	975,480.97
กำไร(ขาดทุน)สำหรับงวด		912,269.07	(416,006.24)	784,265.57	(4,328,152.75)
กำไร(ขาดทุน)เบ็ดเสร็จอื่น					
รายการที่จะจัดประเภทรายการใหม่เข้าไปในกำไรหรือขาดทุนในภายหลัง					
การเปลี่ยนแปลงในมูลค่ายุติธรรมสุทธิของเงินลงทุนเพื่อขาย		(3,064,717.60)	(4,951,834.87)	(7,484,193.94)	(4,295,353.87)
ภาษีเงินได้เกี่ยวกับองค์ประกอบของกำไร(ขาดทุน)เบ็ดเสร็จอื่น	12	612,943.52	990,366.97	1,496,838.79	859,070.78
รวมรายการที่จะจัดประเภทรายการใหม่เข้าไปในกำไรหรือขาดทุนในภายหลัง		(2,451,774.08)	(3,961,467.90)	(5,987,355.15)	(3,436,283.09)
รายการที่จะไม่ถูกจัดประเภทใหม่ไว้ในกำไรหรือขาดทุนในภายหลัง					
ขาดทุนจากการประมาณการตามหลักคณิตศาสตร์ประกันภัย					
สำหรับโครงการผลประโยชน์พนักงาน		-	-	(272,949.00)	-
ภาษีเงินได้ของรายการที่จะไม่ถูกจัดประเภทใหม่ไว้ในกำไรหรือขาดทุนในภายหลัง		-	-	54,589.80	-
รวมรายการที่จะไม่ถูกจัดประเภทใหม่ไว้ในกำไรหรือขาดทุนในภายหลัง		-	-	(218,359.20)	-
กำไร(ขาดทุน)เบ็ดเสร็จอื่นสำหรับงวด		(2,451,774.08)	(3,961,467.90)	(6,205,714.35)	(3,436,283.09)
กำไร(ขาดทุน)เบ็ดเสร็จรวมสำหรับงวด		(1,539,505.01)	(4,377,474.14)	(5,421,448.78)	(7,764,435.84)
กำไรต่อหุ้น					
กำไร(ขาดทุน)ต่อหุ้นขั้นพื้นฐาน		0.46	(0.21)	0.39	(2.16)

หมายเหตุประกอบงบการเงินเป็นส่วนหนึ่งของงบการเงินนี้

(ลงชื่อ)  T. Vasarakul




กรรมการตามอำนาจ


บริษัท สหนิรมัยประกันภัย จำกัด (มหาชน)  
 งบแสดงการเปลี่ยนแปลงส่วนของผู้ถือหุ้น  
 สำหรับงวดเก้าเดือน สิ้นสุดวันที่ 30 กันยายน 2563  
 (ยังไม่ได้ตรวจสอบ/สอบทานแล้ว)

(หน่วย : บาท)

หมายเหตุ	กำไร(ขาดทุน)สะสม				องค์ประกอบอื่นของ			รวม
	ทุนที่ชำระแล้ว	จัดสรรเพื่อ	ยังไม่ได้จัดสรร	ส่วนของผู้ถือหุ้น	ส่วนเกินทุนจากการ	เปลี่ยนแปลงมูลค่า	เงินลงทุน - สุทธิ	
ยอดคงเหลือ ณ วันที่ 1 มกราคม 2562	20,000,000.00	180,000.00	58,947,588.75	7,933,745.85	3,233,080.18			90,294,414.78
การเปลี่ยนแปลงในส่วนของผู้ถือหุ้นของ สำหรับงวด 9 เดือน :								
กำไร(ขาดทุน)สำหรับงวด	-	-	-	(4,328,152.75)	-			(4,328,152.75)
กำไร(ขาดทุน)เบ็ดเสร็จอื่นสำหรับงวด	-	-	-	-	(3,436,283.09)			(3,436,283.09)
กำไร(ขาดทุน)เบ็ดเสร็จรวมสำหรับงวด	-	-	-	(4,328,152.75)	(3,436,283.09)			(7,764,435.84)
ยอดคงเหลือ ณ วันที่ 30 กันยายน 2562	20,000,000.00	180,000.00	58,947,588.75	3,605,593.10	(203,202.91)			82,529,978.94
ยอดคงเหลือ ณ วันที่ 1 มกราคม 2563	20,000,000.00	180,000.00	58,947,588.75	(11,956,482.49)	(918,219.22)			66,252,887.04
ผลสะสมจากการเปลี่ยนแปลงนโยบายบัญชี	-	-	-	-	8,661,151.28			8,661,151.28
ยอดคงเหลือ ณ วันที่ 1 มกราคม 2563 - หลังปรับปรุง	20,000,000.00	180,000.00	58,947,588.75	(11,956,482.49)	7,742,932.06			74,914,038.32
การเปลี่ยนแปลงในส่วนของผู้ถือหุ้นของ สำหรับงวด 9 เดือน :								
กำไร(ขาดทุน)สำหรับงวด	-	-	-	784,265.57	-			784,265.57
กำไร(ขาดทุน)เบ็ดเสร็จอื่นสำหรับงวด	-	-	-	(218,359.20)	(5,987,355.15)			(6,205,714.35)
กำไร(ขาดทุน)เบ็ดเสร็จรวมสำหรับงวด	-	-	-	565,906.37	(5,987,355.15)			(5,421,448.78)
ยอดคงเหลือ ณ วันที่ 30 กันยายน 2563	20,000,000.00	180,000.00	58,947,588.75	(11,390,576.12)	1,755,576.91			69,492,589.54

หมายเหตุประกอบงบการเงินเป็นส่วนหนึ่งของงบการเงินนี้



(ลงชื่อ) :  T. Vassanadee  
 กรรมการตามอำนาจ



บริษัท สหนิรภัยประกันภัย จำกัด (มหาชน)


งบกระแสเงินสด

สำหรับงวดเก้าเดือน สิ้นสุดวันที่ 30 กันยายน 2563

(ยังไม่ได้ตรวจสอบ/สอบทานแล้ว)

	(หน่วย: บาท)	
	2563	2562
กระแสเงินสดได้มา (ใช้ไป) จากกิจกรรมดำเนินงาน		
เบี้ยประกันภัยรับจากการรับประกันภัยโดยตรง	26,111,222.12	27,369,152.91
เงินรับ(จ่าย)เกี่ยวกับการรับประกันภัยต่อ	6,911,483.82	983,802.20
ค่าสินไหมทดแทนจากการรับประกันภัยโดยตรง	(31,485,161.70)	(1,005,596.63)
ค่าใช้จ่ายในการจัดการสินไหมทดแทนจ่ายจากการรับประกันภัยโดยตรง	-	(317,099.90)
ค่าจ้างและค่าบำเหน็จจากการรับประกันภัยโดยตรง	(5,871,940.33)	(6,021,691.72)
ค่าใช้จ่ายในการรับประกันภัยอื่น	(39,189.25)	(51,372.69)
ค่าใช้จ่ายในการดำเนินงาน	(19,559,953.58)	(16,995,626.29)
ดอกเบี้ยรับ	1,007,931.96	1,074,174.06
เงินปันผลรับ	917,217.51	894,883.16
รายได้จากการลงทุน	1,247,143.14	-
รายได้อื่น	166,261.09	99,163.09
ภาษีเงินได้นิติบุคคล	173,829.63	(214,451.49)
เงินสดสุทธิได้มา(ใช้ไป)จากกิจกรรมดำเนินงาน	(20,421,155.59)	5,815,336.70
กระแสเงินสดได้มา (ใช้ไป) จากกิจกรรมลงทุน		
กระแสเงินสดได้มา		
เงินลงทุนในหลักทรัพย์	15,597,187.72	5,000,000.00
เงินฝากสถาบันการเงิน	-	2,000,000.00
เงินสดสุทธิได้มาจากกิจกรรมลงทุน	15,597,187.72	7,000,000.00
กระแสเงินสดใช้ไป		
เงินลงทุนในหลักทรัพย์	-	(4,000,000.00)
เงินฝากสถาบันการเงิน	(31,031.18)	(1,530,583.06)
อสังหาริมทรัพย์และสินทรัพย์ดำเนินงาน	(98,766.35)	(346,791.58)
เงินสดสุทธิใช้ไปจากกิจกรรมลงทุน	(129,797.53)	(5,877,374.64)
เงินสดสุทธิได้มา(ใช้ไป)จากกิจกรรมลงทุน	15,467,390.19	1,122,625.36

หมายเหตุประกอบงบการเงินเป็นส่วนหนึ่งของงบการเงินนี้


 (ลงชื่อ) ..... T. Vasanakul ..... กรรมการตามอำนาจ



บริษัท สหรัถภัยประกันภัย จำกัด (มหาชน)  
งบกระแสเงินสด (ต่อ)  
สำหรับงวดเก้าเดือน สิ้นสุดวันที่ 30 กันยายน 2563  
(ยังไม่ได้ตรวจสอบ/สอบทานแล้ว)

	(หน่วย: บาท)	
	2563	2562
กระแสเงินสดได้มา (ใช้ไป) จากกิจกรรมจัดหาเงิน		
เงินเบิกเกินบัญชีธนาคาร	5,388,194.95	(2,612,987.73)
ต้นทุนทางการเงิน	(112,626.41)	(43,876.00)
เงินสดสุทธิได้มา(ใช้ไป)จากกิจกรรมจัดหาเงิน	5,275,568.54	(2,656,863.73)
เงินสดและรายการเทียบเท่าเงินสดเพิ่มขึ้น(ลดลง)สุทธิ	321,803.14	4,281,098.33
เงินสดและรายการเทียบเท่าเงินสด ณ วันต้นงวด	534,799.33	752,113.88
เงินสดและรายการเทียบเท่าเงินสด ณ วันสิ้นงวด	856,602.47	5,033,212.21

หมายเหตุประกอบงบการเงินเป็นส่วนหนึ่งของงบการเงินนี้



*(Handwritten signature)*

(ลงชื่อ)

*(Handwritten signature)* T. Vornakul

กรรมการตามอำนาจ

(

)



บริษัท สหนิรภัยประกันภัย จำกัด (มหาชน)  
หมายเหตุประกอบงบการเงิน  
สำหรับงวดเก้าเดือน สิ้นสุดวันที่ 30 กันยายน 2563  
(ยังไม่ได้ตรวจสอบ/สอบทานแล้ว)

1. ข้อมูลทั่วไป

1.1. ข้อมูลบริษัทฯ

- 1.1.1 บริษัทฯ ได้จดทะเบียนเป็นบริษัท (มหาชน) จำกัด เมื่อวันที่ 4 มกราคม 2555 ทะเบียนเลขที่ 0107555000015
- 1.1.2 บริษัทฯ มีสถานประกอบการตั้งอยู่เลขที่ 462/1-5 อาคารสหนิรภัย ถนนสีพระยา แขวงมหาพฤฒาราม เขตบางรัก กรุงเทพมหานคร
- 1.1.3 บริษัทฯ ประกอบธุรกิจ การรับประกันวินาศภัย

1.2 การแพร่ระบาดของโรคติดเชื้อไวรัสโคโรนา 2019

สถานการณ์การแพร่ระบาดของโรคติดเชื้อไวรัสโคโรนา 2019 ที่ปัจจุบันได้ขยายวงกว้างขึ้นอย่างต่อเนื่อง ทำให้เกิดการชะลอตัวของเศรษฐกิจ และมีผลกระทบต่อธุรกิจและอุตสาหกรรมส่วนใหญ่ สถานการณ์ดังกล่าวอาจนำมาซึ่งความไม่แน่นอนและผลกระทบต่อสภาพแวดล้อมของการดำเนินธุรกิจ อย่างไรก็ตามฝ่ายบริหารของบริษัทฯ จะติดตามความคืบหน้าของสถานการณ์ดังกล่าวอย่างต่อเนื่องและจะประเมินผลกระทบทางการเงินเกี่ยวกับมูลค่าของสินทรัพย์ ประมาณการหนี้สินและหนี้สินที่อาจเกิดขึ้นอย่างสม่ำเสมอ อนึ่ง ระดับความรุนแรงของผลกระทบขึ้นอยู่กับมาตรการควบคุมการแพร่กระจายของภาครัฐและระยะเวลาในการแพร่ระบาดของไวรัสดังกล่าว

2. เกณฑ์การนำเสนองบการเงิน

2.1 เกณฑ์ในการจัดทำข้อมูลทางการเงิน

งบการเงินระหว่างกาลนี้จัดทำขึ้นตามมาตรฐานการบัญชีฉบับที่ 34 (ปรับปรุง 2562) เรื่อง การรายงานทางการเงินระหว่างกาล โดยบริษัทฯ เลือกนำเสนองบการเงินระหว่างกาลแบบย่อ อย่างไรก็ตาม บริษัทฯ ได้แสดงรายการในงบแสดงฐานะการเงิน งบกำไรขาดทุนเบ็ดเสร็จ งบแสดงการเปลี่ยนแปลงส่วนของผู้ถือหุ้นและงบกระแสเงินสดในรูปแบบเช่นเดียวกับงบการเงินประจำปี และเป็นไปตามรูปแบบงบการเงินที่กำหนดในประกาศคณะกรรมการกำกับและส่งเสริมการประกอบธุรกิจประกันภัย (“คปภ.”) เรื่อง หลักเกณฑ์ วิธีการ เงื่อนไขและระยะเวลาในการจัดทำและยื่นงบการเงินและรายงานเกี่ยวกับผลการดำเนินงานของบริษัทประกันวินาศภัย (ฉบับที่ 2) พ.ศ. 2562 ลงวันที่ 4 เมษายน 2562 ซึ่งเริ่มมีผลบังคับใช้ตั้งแต่วันที่ 1 มกราคม 2563 เป็นต้นไป



(ลงชื่อ) .....

T. Visavskul

กรรมการตามอำนาจ



งบการเงินระหว่างกาลนี้ควรอ่านควบคู่กับงบการเงินของรอบปีบัญชีสิ้นสุดวันที่ 31 ธันวาคม 2562

นโยบายการบัญชีที่ใช้ในการจัดทำงบการเงินระหว่างกาลเป็นนโยบายเดียวกันกับนโยบายการบัญชีที่ใช้ในการจัดทำงบการเงินสำหรับปีบัญชีสิ้นสุดวันที่ 31 ธันวาคม 2562

## 2.2 มาตรฐานการรายงานทางการเงินใหม่


### 2.2.1 มาตรฐานการรายงานทางการเงินที่เริ่มมีผลบังคับใช้ในปัจจุบัน

ในระหว่างงวด บริษัทฯ ได้นำมาตรฐานการรายงานทางการเงินและการตีความมาตรฐานการรายงานทางการเงินฉบับปรับปรุง (ปรับปรุง 2562) และฉบับใหม่ จำนวนหลายฉบับ ซึ่งมีผลบังคับใช้สำหรับงบการเงินที่มีรอบระยะเวลาบัญชีที่เริ่มในหรือหลังวันที่ 1 มกราคม 2563 มาถือปฏิบัติ มาตรฐานการรายงานทางการเงินดังกล่าวได้รับการปรับปรุงหรือจัดให้มีขึ้นเพื่อให้มีเนื้อหาเท่าเทียมกับมาตรฐานการรายงานทางการเงินระหว่างประเทศ โดยส่วนใหญ่เป็นการอธิบายให้ชัดเจนเกี่ยวกับวิธีปฏิบัติทางการบัญชีและการให้แนวปฏิบัติทางการบัญชีกับผู้ใช้งมาตรฐาน การนำมาตรฐานการรายงานทางการเงินดังกล่าวมาถือปฏิบัตินี้ไม่มีผลกระทบต่อความเป็นสาระสำคัญต่องบการเงินของบริษัทฯ อย่างไรก็ตาม มาตรฐานการรายงานทางการเงินฉบับใหม่ซึ่งได้มีการเปลี่ยนแปลงหลักการสำคัญ สามารถสรุปได้ดังนี้

#### ก. มาตรฐานการรายงานทางการเงิน กลุ่มเครื่องมือทางการเงิน

ณ วันที่ 1 มกราคม 2563 บริษัทฯ ได้ผ่านเงื่อนไขการยกเว้นการถือปฏิบัติตามมาตรฐานการรายงานทางการเงินฉบับที่ 9 เรื่อง เครื่องมือทางการเงิน และมาตรฐานการรายงานทางการเงิน ฉบับที่ 7 เรื่อง การเปิดเผยข้อมูลเครื่องมือทางการเงิน เป็นการชั่วคราวตามข้อกำหนดในมาตรฐานการรายงานทางการเงิน ฉบับที่ 4 (ปรับปรุง 2561) เรื่อง สัญญาประกันภัย และบริษัทฯ สามารถถือปฏิบัติตามแนวปฏิบัติทางการบัญชี เรื่อง เครื่องมือทางการเงิน และการเปิดเผยข้อมูลสำหรับธุรกิจประกันภัย (“แนวปฏิบัติทางการบัญชี ๙”) เนื่องจากบริษัทฯ ไม่เคยถือปฏิบัติตามมาตรฐานการรายงานทางการเงิน ฉบับที่ 9 มาก่อน และกิจกรรมของบริษัทฯ เกี่ยวข้องกับการประกันภัยอย่างมีนัยสำคัญ โดยมูลค่าตามบัญชีของหนี้สินจากสัญญาภายใต้ขอบเขตมาตรฐานการรายงานทางการเงินฉบับที่ 4 (ปรับปรุง 2561) เรื่อง สัญญาประกันภัย ณ วันที่ 1 มกราคม 2561 มากกว่าร้อยละ 90 ของมูลค่าตามบัญชีของหนี้สินทั้งหมด ทำให้บริษัทฯ สามารถถือปฏิบัติตามแนวปฏิบัติทางการบัญชี ๙ ดังกล่าวได้

บริษัทฯ ได้นำมาตรฐานการรายงานทางการเงินที่เกี่ยวกับเครื่องมือทางการเงิน (TAS 32 และแนวปฏิบัติทางการบัญชี๙) โดยปรับปรุงย้อนหลังตั้งแต่วันที่ 1 มกราคม 2563 แต่บริษัทฯ ไม่ได้ทำการปรับปรุงย้อนหลังงบการเงินที่แสดงเปรียบเทียบสำหรับรอบระยะเวลาบัญชี 2562 ซึ่งเป็นแนวทางที่สามารถกระทำได้ตามข้อกำหนดของมาตรฐานการรายงานทางการเงินฉบับดังกล่าว ทั้งนี้บริษัทฯ ได้ทำการปรับปรุงรายการและจัดประเภทรายการใหม่ตามข้อกำหนดของมาตรฐานการรายงานทางการเงินฉบับใหม่กับยอดยกมา ณ วันที่ 1 มกราคม 2563 ของงบแสดงฐานะการเงิน

(ลงชื่อ) 

T. Viswanath





การปรับปรุงรายการแต่ละรายการในงบแสดงฐานะทางการเงินจากการปรับใช้กลุ่มมาตรฐานการรายงานทางการเงินเกี่ยวกับเครื่องมือทางการเงิน (TAS 32 และแนวปฏิบัติทางการบัญชี ๓) เป็นครั้งแรกมีดังนี้


	TAS 32 และแนว ปฏิบัติทางการบัญชี ๓		
	ณ วันที่	รายการปรับปรุงและ รายการใหม่	ณ วันที่
	31 ธันวาคม 2562	การจัดประเภท รายการใหม่	1 มกราคม 2563
	ตามที่รายงานไว้เดิม		ตามที่ปรับปรุงใหม่
	บาท	บาท	บาท
<b>สินทรัพย์</b>			
เงินลงทุนในหลักทรัพย์	95,043,119.49	10,826,439.10	105,869,558.59
สินทรัพย์ภายใต้การควบคุมบัญชี	7,255,176.72	(229,554.80)	7,025,621.92
หนี้สินภายใต้การควบคุมบัญชี	-	(1,935,733.02)	(1,935,733.02)
<b>ส่วนของผู้ถือหุ้น</b>			
องค์ประกอบอื่นของผู้ถือหุ้น	(918,219.22)	8,661,151.28	7,742,932.06

การนำกลุ่มมาตรฐานการรายงานทางการเงินฉบับใหม่เกี่ยวกับเครื่องมือทางการเงินมาถือปฏิบัติมีผลกระทบต่อวิธีปฏิบัติทางบัญชีของบริษัทฯ ที่เป็นสาระสำคัญในเรื่องดังต่อไปนี้

**การจัดประเภทและวัดมูลค่าของเงินลงทุนในตราสารทุน (เดิมจัดประเภทเป็นเงินลงทุนทั่วไป)**

ปัจจุบันบริษัทฯ มีเงินลงทุนในตราสารทุนที่แสดงด้วยวิธีราคาทุนทั้งสิ้นจำนวน 457,640.00 บาท โดยเงินลงทุนในตราสารทุนดังกล่าวจะต้องถูกจัดประเภทและวัดมูลค่าใหม่ตามวิธีมูลค่ายุติธรรมผ่านกำไรขาดทุนเบ็ดเสร็จอื่น และรับรู้รายการปรับปรุงมูลค่ายุติธรรมสะสมจำนวน 10,826,439.10 บาท ณ วันที่ 1 มกราคม 2563 ในองค์ประกอบอื่นของผู้ถือหุ้น

ข้อกำหนดทางบัญชีใหม่เกี่ยวกับการรับรู้รายการขาดทุนจากการด้อยค่า ทำให้บริษัทฯ ต้องพิจารณาและรับรู้ผลขาดทุนด้านเครดิตที่คาดว่าจะเกิดขึ้น ณ วันที่รับรู้เริ่มแรกและในรอบระยะเวลาบัญชีถัดไป บริษัทฯ ใช้วิธีพิจารณาการเปลี่ยนแปลงในคุณภาพเครดิตของสินทรัพย์ทางการเงินเป็นสามระดับ โดยในแต่ละระดับจะกำหนดวิธีการวัดค่าเพื่อการด้อยค่าและการคำนวณวิธีดอกเบี้ยที่แท้จริงที่แตกต่างกันไป โดยบริษัทฯ พิจารณาแล้วว่าการรับรู้รายการผลขาดทุนด้านเครดิตข้างต้นไม่มีผลกระทบอย่างเป็นสาระสำคัญ

(ลงชื่อ)  T. Viswakul )



กรรมการตามอำนาจ





- การปรับปรุงการอ้างอิงกรอบแนวคิดในมาตรฐานการรายงานทางการเงิน
- คำนิยามของธุรกิจ
- คำนิยามของควมมีสาระสำคัญ และ
- การปฏิรูปอัตราดอกเบี้ยอ้างอิง

ปัจจุบันฝ่ายบริหารของบริษัทฯ อยู่ระหว่างการประเมินผลกระทบต่อบการเงินในปีที่เริ่มนำมามาตรฐานดังกล่าวมาถือปฏิบัติ

### 3. การวัดมูลค่ายุติธรรม


บริษัทฯ ใช้วิธีราคาตลาดในการวัดมูลค่ายุติธรรมของสินทรัพย์และหนี้สินซึ่งมาตรฐานการรายงานทางการเงินที่เกี่ยวข้องกำหนดให้ต้องวัดมูลค่าด้วยมูลค่ายุติธรรม ยกเว้น ในกรณีที่ไม่มีตลาดที่มีสภาพคล่อง หรือไม่สามารถหาราคาเสนอซื้อขายในตลาดที่มีสภาพคล่องได้ บริษัทฯ จะใช้เกณฑ์การวัดมูลค่าที่เหมาะสม เช่น การคำนวณมูลค่าปัจจุบันของกระแสเงินสด เป็นต้น

#### ลำดับชั้นของมูลค่ายุติธรรม

ในการนำเทคนิคการวัดมูลค่ายุติธรรมข้างต้นมาใช้ กิจการต้องใช้ข้อมูลที่สามารถสังเกตได้ที่เกี่ยวข้องกับสินทรัพย์หรือหนี้สินที่จะวัดมูลค่ายุติธรรมให้มากที่สุด โดยให้คำนิยามของลำดับชั้นของมูลค่ายุติธรรมที่แตกต่างกันดังนี้

- ข้อมูลระดับ 1 เป็นราคาเสนอซื้อขาย (ไม่ต้องปรับปรุง) ในตลาดที่มีสภาพคล่องสำหรับสินทรัพย์หรือหนี้สินอย่างเดียวกัน และกิจการสามารถเข้าถึงตลาดนั้น ณ วันที่วัดมูลค่าได้
- ข้อมูลระดับ 2 เป็นข้อมูลอื่นที่สังเกตได้ไม่ว่าโดยทางตรงหรือโดยทางอ้อมสำหรับสินทรัพย์นั้นหรือหนี้สินนั้นนอกเหนือจากราคาเสนอซื้อขายซึ่งรวมอยู่ในข้อมูลระดับ 1
- ข้อมูลระดับ 3 เป็นข้อมูลที่ไม่สามารถสังเกตได้สำหรับสินทรัพย์หรือหนี้สินนั้น



(ลงชื่อ)  T. Viswadej กรรมการตามอำนาจ )



ณ วันที่ 30 กันยายน 2563 บริษัทฯ มีสินทรัพย์ที่วัดมูลค่าด้วยมูลค่ายุติธรรมแยกแสดงตามลำดับชั้นของมูลค่ายุติธรรม ดังนี้

	(หน่วย : บาท)			
	ระดับ 1	ระดับ 2	ระดับ 3	รวม
<b>สินทรัพย์</b>				
สินทรัพย์ทางการเงินที่รับรู้มูลค่ายุติธรรม				
ผ่านกำไรขาดทุนเบ็ดเสร็จอื่น				
ตราสารทุน	23,973,409.74	-	-	23,973,409.74
ตราสารทุนที่ไม่ได้จดทะเบียนในตลาดฯ	-	-	11,284,079.10	11,284,079.10
<b>รวมสินทรัพย์</b>	<b>23,973,409.74</b>	<b>-</b>	<b>11,284,079.10</b>	<b>35,257,488.84</b>

ณ วันที่ 31 ธันวาคม 2562 บริษัทฯ มีสินทรัพย์ที่วัดมูลค่าด้วยมูลค่ายุติธรรมแยกแสดงตามลำดับชั้นของมูลค่ายุติธรรม ดังนี้

	(หน่วย : บาท)			
	ระดับ 1	ระดับ 2	ระดับ 3	รวม
<b>สินทรัพย์</b>				
เงินลงทุนในหลักทรัพย์ - เพื่อขาย				
ตราสารทุน	35,054,791.40	-	-	35,054,791.40
<b>รวมสินทรัพย์</b>	<b>35,054,791.40</b>	<b>-</b>	<b>-</b>	<b>35,054,791.40</b>

ในระหว่างงวดปัจจุบัน ไม่มีการโอนรายการระหว่างลำดับชั้น


#### 4. นโยบายการบัญชีที่สำคัญ

ข้อมูลทางการเงินระหว่างกาลนี้จัดทำขึ้นโดยใช้นโยบายการบัญชีและวิธีการคำนวณเช่นเดียวกับที่ใช้ในงบการเงินสำหรับปีสิ้นสุดวันที่ 31 ธันวาคม 2562 ยกเว้น การเปลี่ยนแปลงนโยบายการบัญชี ดังต่อไปนี้

##### ก) การจัดประเภทรายการและวัดมูลค่า

บริษัทฯ สามารถจัดประเภทสินทรัพย์ทางการเงินเป็นหลักทรัพย์เพื่อค้า หลักทรัพย์เพื่อขาย ตราสารหนี้ที่จะถือจนครบกำหนด และลูกหนี้และเงินให้กู้ยืม โดยไม่ต้องคำนึงถึงหลักการประเมิน โมเดลธุรกิจและลักษณะของกระแสเงินสดตามสัญญา

หนี้สินทางการเงินวัดมูลค่าด้วยวิธีราคาทุนตัดจำหน่าย

(ลงชื่อ) 

T. Vasavakul

กรรมการตามอำนาจ





ข) เงินลงทุนในหลักทรัพย์

เงินลงทุนที่แสดงตามมูลค่ายุติธรรมผ่านกำไรขาดทุน มีวัตถุประสงค์หลักที่จะขายในอนาคตอันใกล้ การเปลี่ยนแปลงในมูลค่ายุติธรรมของหลักทรัพย์บันทึกในกำไรหรือขาดทุน

เงินลงทุนที่แสดงตามมูลค่ายุติธรรมผ่านกำไรขาดทุนเบ็ดเสร็จอื่น การเปลี่ยนแปลงในมูลค่ายุติธรรมของหลักทรัพย์บันทึกในกำไรขาดทุนเบ็ดเสร็จอื่น และจะบันทึกในกำไรหรือขาดทุนเมื่อได้จำหน่ายหลักทรัพย์นั้นออกไป

เงินลงทุนในตราสารหนี้ที่จะครบกำหนดชำระในหนึ่งปี รวมทั้งที่จะถือจนครบกำหนด แสดงมูลค่าตามวิธีราคาทุนตัดจำหน่าย บริษัทฯ ตัดบัญชีส่วนเกิน/รับรู้ส่วนต่ำกว่ามูลค่าตราสารหนี้ตามอัตราดอกเบี้ยที่แท้จริง ซึ่งจำนวนที่ตัดจำหน่าย/รับรู้นี้จะแสดงเป็นรายการปรับกับดอกเบี้ยรับ

เงินลงทุนในตราสารหนี้ที่ไม่อยู่ในความต้องการของตลาด (บริษัทที่ไม่ใช่บริษัทจดทะเบียน) แสดงตามมูลค่ายุติธรรม และจัดประเภทเป็นเงินลงทุนในหลักทรัพย์เพื่อขาย การเปลี่ยนแปลงในมูลค่ายุติธรรมของหลักทรัพย์บันทึกในกำไรขาดทุนเบ็ดเสร็จ


มูลค่ายุติธรรมของหลักทรัพย์ในความต้องการของตลาดคำนวณจากราคาเสนอซื้อหลังสุด ณ สิ้นวันทำการสุดท้ายของงวดของตลาดหลักทรัพย์แห่งประเทศไทย มูลค่ายุติธรรมของตราสารหนี้คำนวณโดยใช้อัตราผลตอบแทนที่ประกาศโดยสมาคมตลาดตราสารหนี้ไทย มูลค่ายุติธรรมของหน่วยลงทุนคำนวณจากมูลค่าสินทรัพย์สุทธิของหน่วยลงทุน มูลค่ายุติธรรมของตราสารหนี้ที่ไม่อยู่ในความต้องการของตลาดคำนวณตามหลักเกณฑ์การประมาณมูลค่ายุติธรรมที่ยอมรับทั่วไปหรือเทียบเคียงมูลค่าตามบัญชีหากไม่สามารถประมาณการได้อย่างน่าเชื่อถือ

บริษัทฯ ใช้วิธีถ่วงน้ำหนักในการคำนวณต้นทุนของเงินลงทุน

ณ วันสิ้นรอบระยะเวลารายงาน เงินลงทุนในหลักทรัพย์เพื่อขายประเภทตราสารหนี้แสดงในงบแสดงฐานะทางการเงินด้วยมูลค่ายุติธรรมสุทธิจากค่าเพื่อผลขาดทุนด้านเครดิตที่คาดว่าจะเกิดขึ้น(ถ้ามี) และเงินลงทุนในตราสารหนี้ที่จะถือจนครบกำหนดแสดงตามราคาทุนตัดจำหน่ายสุทธิจากค่าเพื่อผลขาดทุนด้านเครดิตที่คาดว่าจะเกิดขึ้น(ถ้ามี)

เมื่อมีการจำหน่ายเงินลงทุน ผลต่างระหว่างสิ่งตอบแทนสุทธิที่ได้รับกับมูลค่าตามบัญชีของเงินลงทุนจะถูกบันทึกในกำไรหรือขาดทุน

นอกจากนี้ ณ วันที่ 30 กันยายน 2563 บริษัทฯ เลือกที่จะวัดมูลค่าเงินลงทุนในตราสารหนี้ที่ไม่ได้จดทะเบียนในตลาดหลักทรัพย์ฯ ด้วยมูลค่ายุติธรรม ณ วันที่ 1 มกราคม 2563 ตามที่แนวปฏิบัติทางการบัญชีให้ทางเลือกไว้

  
(ลงชื่อ)..... T. Varnakul )



กรรมการตามอำนาจ

ค) การด้อยค่าของสินทรัพย์ทางการเงิน

บริษัทฯ รับรู้ผลขาดทุนด้านเครดิตที่คาดว่าจะเกิดขึ้นต่อสินทรัพย์ทางการเงินที่วัดมูลค่าด้วยวิธีราคาทุนตัดจำหน่าย และสินทรัพย์ทางการเงินประเภทตราสารหนี้ที่จัดประเภทเป็นหลักทรัพย์เพื่อขาย โดยไม่จำเป็นต้องรอให้เหตุการณ์ที่มีการด้อยค่าด้านเครดิตเกิดขึ้นก่อน บริษัทฯ พิจารณาการเปลี่ยนแปลงในความเสี่ยงด้านเครดิตของสินทรัพย์ทางการเงินเป็นระดับ และกำหนดวิธีการวัดค่าเพื่อผลขาดทุนด้านเครดิตและการคำนวณดอกเบี้ยที่แท้จริงที่แตกต่างกันในแต่ละระดับ โดยมีข้อยกเว้นสำหรับลูกหนี้อื่นหรือสินทรัพย์ที่เกิดจากสัญญาที่ไม่มีองค์ประกอบเกี่ยวกับการจัดหาเงินที่มีนัยสำคัญ ซึ่งบริษัทฯ ใช้วิธีการอย่างง่ายในการพิจารณาค่าเพื่อผลขาดทุนที่คาดว่าจะเกิดขึ้นตลอดอายุ

ขาดทุนจากการด้อยค่าของเงินลงทุนในตราสารทุนและหน่วยลงทุนที่จัดประเภทเป็นเงินลงทุนในหลักทรัพย์เพื่อขายรับรู้เข้ากำไรหรือขาดทุนทันทีที่มีหลักฐานสนับสนุนว่าหลักทรัพย์นั้นด้อยค่าโดยพิจารณาจากหลักฐานที่แสดงให้เห็นว่าต้นทุนการลงทุนในตราสารทุนนั้นอาจไม่สามารถเรียกคืนกลับมาได้ และมีการลดลงอย่างมีสาระสำคัญหรืออย่างต่อเนื่องของมูลค่ายุติธรรมของเงินลงทุนจนต่ำกว่าราคาทุน

ขาดทุนจากการด้อยค่า (ถ้ามี) บันทึกเป็นค่าใช้จ่ายในกำไรหรือขาดทุน

5. เงินสดและรายการเทียบเท่าเงินสด

ณ วันที่ 30 กันยายน 2563 และวันที่ 31 ธันวาคม 2562 บริษัทฯ มีเงินสดและรายการเทียบเท่าเงินสด ดังนี้

	(หน่วย : บาท)	
	30 กันยายน 2563	31 ธันวาคม 2562
เงินสด	531,487.46	113,652.22
เงินฝากธนาคารประเภทไม่กำหนดระยะเวลาจ่ายคืน	325,115.01	421,147.11
เงินสดและรายการเทียบเท่าเงินสด	856,602.47	534,799.33



(ลงชื่อ) ..... T. Vaswiskul ..... กรรมการตามอำนาจ







7. สินทรัพย์จากการประกันภัยต่อ

ณ วันที่ 30 กันยายน 2563 และวันที่ 31 ธันวาคม 2562 บริษัทฯ มีสินทรัพย์จากการประกันภัยต่อ ดังนี้


	(หน่วย : บาท)	
	30 กันยายน 2563	31 ธันวาคม 2562
สำรองประกันภัยส่วนที่เรียกคืนจากบริษัทประกันภัยต่อ		
สำรองสินไหม	30,230.94	19,575.24
สำรองเบี้ยประกันภัยที่ยังไม่ถึงเป็นรายได้ (UPR)	10,590,579.41	10,130,122.09
รวมสินทรัพย์จากการประกันภัยต่อ	10,620,810.35	10,149,697.33

8. ลูกหนี้จากสัญญาประกันภัยต่อ

ณ วันที่ 30 กันยายน 2563 และวันที่ 31 ธันวาคม 2562 บริษัทฯ มีลูกหนี้จากสัญญาประกันภัยต่อ ดังนี้

	(หน่วย : บาท)	
	30 กันยายน 2563	31 ธันวาคม 2562
เงินค้างรับจากการรับประกันภัยต่อ	556,316.83	16,630,218.91
รวมลูกหนี้จากสัญญาประกันภัยต่อ	556,316.83	16,630,218.91



  
(ลงชื่อ) \_\_\_\_\_ )

T. Vannakul กรรมการตามอำนาจ


9. สินทรัพย์ลงทุน

ณ วันที่ 30 กันยายน 2563 และวันที่ 31 ธันวาคม 2562 บริษัทฯ มีเงินลงทุนในหลักทรัพย์ ดังนี้

9.1 จำแนกตามประเภทการลงทุน

(หน่วย : บาท)

	30 กันยายน 2563		31 ธันวาคม 2562	
	ราคาทุน/ ราคาทุนตัดจำหน่าย	มูลค่ายุติธรรม	ราคาทุน/ ราคาทุนตัดจำหน่าย	มูลค่ายุติธรรม
<b>เงินลงทุนที่วัดมูลค่าผ่านงบกำไรขาดทุนเบ็ดเสร็จอื่น</b>				
ตราสารทุน	33,063,017.70	35,257,488.84	36,202,565.42	35,054,791.40
บวก กำไร(ขาดทุน)ที่ยังไม่เกิดขึ้นจริง	2,194,471.14	-	(1,147,774.02)	-
รวมเงินลงทุนที่วัดมูลค่าผ่านงบกำไรขาดทุนเบ็ดเสร็จอื่น	35,257,488.84	35,257,488.84	35,054,791.40	35,054,791.40
<b>เงินลงทุนที่วัดมูลค่าด้วยราคาทุนตัดจำหน่าย</b>				
ตราสารหนี้ภาคเอกชน	22,000,000.00		34,000,000.00	
ตราสารหนี้ต่างประเทศ	2,000,000.00		2,000,000.00	
<b>เงินฝากสถาบันการเงินที่ครบกำหนด</b>				
เกินกว่า 3 เดือน	23,561,719.27		23,530,688.09	
รวม	47,561,719.27		59,530,688.09	
หัก ค่าเผื่อผลขาดทุนด้านเครดิตที่คาดว่าจะเกิดขึ้น	(141,440.49)		-	
รวมเงินลงทุนที่วัดมูลค่าด้วยราคาทุนตัดจำหน่าย	47,420,278.78		59,530,688.09	
<b>เงินลงทุนทั่วไป</b>				
ตราสารทุน	-		457,640.00	
รวมเงินลงทุนทั่วไป	-		457,640.00	
<b>รวมสินทรัพย์ลงทุน</b>	<b>82,677,767.62</b>		<b>95,043,119.49</b>	

(ลงชื่อ) 

T. Vraswatsky



กรรมการตามอำนาจ



เงินลงทุนที่จะถือจนครบกำหนด ณ วันที่ 30 กันยายน 2563 และ วันที่ 31 ธันวาคม 2562 มีภาระผูกพัน ดังนี้


(หน่วย : บาท)

	30 กันยายน 2563	31 ธันวาคม 2562
วางประกันกับนายทะเบียนเพื่อให้เป็นไปตามพระราชบัญญัติ		
ประกันวินาศภัย (ฉบับที่ 2) พ.ศ. 2551	14,000,000.00	14,000,000.00
วางประกันกับนายทะเบียนสำหรับเงินสำรองเบี้ยประกันภัย		
ที่ยังไม่ตกเป็นรายได้ของบริษัทประกันวินาศภัย		
พ.ศ. 2552	1,500,000.00	1,500,000.00
ค่าประกันเงินเบิกเกินบัญชีธนาคาร	7,937,019.27	7,905,988.09
ค่าประกันการใช้ไฟฟ้า	124,700.00	124,700.00
รวม	23,561,719.27	23,530,688.09

9.2 ตารางหนี้ที่วัดด้วยราคาทุนตัดจำหน่าย

(หน่วย : บาท)

	(ยังไม่ได้ตรวจสอบ)		
	30 กันยายน 2563		
	มูลค่าตามบัญชี ขั้นต้น	ค่าเผื่อผลขาดทุนที่ คาดว่าจะเกิดขึ้น	มูลค่าตามบัญชี
ตราสารหนี้ที่ไม่มีการเพิ่มขึ้นอย่างมีนัยสำคัญของ			
ความเสี่ยงด้านเครดิต (Stage 1)	47,561,719.27	(141,440.49)	47,420,278.78
ตราสารหนี้ที่มีการเพิ่มขึ้นอย่างมีนัยสำคัญของ			
ความเสี่ยงด้านเครดิต (Stage 2)	-	-	-
ตราสารหนี้ที่มีการด้อยค่าด้านเครดิต (Stage 3)	-	-	-
รวม	47,420,278.78	(141,440.49)	47,420,278.78

  
(ลงชื่อ) .....

T. Veenakul

กรรมการตามอำนาจ



10. ที่ดิน อาคารและอุปกรณ์

(หน่วย : บาท)

	ที่ดิน	อาคารและ ส่วนปรับปรุง	เครื่องตกแต่ง และเครื่องใช้		รวม
			สำนักงาน	ยานพาหนะ	
<b>มูลค่าสุทธิตามบัญชี</b>					
ณ วันที่ 1 มกราคม 2563	2,616,400.00	1,465,371.60	615,597.32	1,260.68	4,698,629.60
ซื้อเพิ่มระหว่างงวด-ราคาทุน	-	-	98,766.35	-	98,766.35
ค่าเสื่อมราคาสำหรับงวด	-	(54,951.48)	(196,155.05)	(1,249.68)	(252,356.21)
<b>มูลค่าสุทธิตามบัญชี</b>					
ณ วันที่ 30 กันยายน 2563	2,616,400.00	1,410,420.12	518,208.62	11.00	4,545,039.74

11. สินทรัพย์ไม่มีตัวตนอื่น

(หน่วย : บาท)

	โปรแกรม	โปรแกรม	รวม
	คอมพิวเตอร์	ระหว่างติดตั้ง	
<b>มูลค่าสุทธิตามบัญชี</b>			
ณ วันที่ 1 มกราคม 2563	5,225.69	700,000.00	705,225.69
ค่าตัดจำหน่ายสำหรับงวด	(3,019.51)	-	(3,019.51)
<b>มูลค่าสุทธิตามบัญชี</b>			
ณ วันที่ 30 กันยายน 2563	2,206.18	700,000.00	702,206.18



*(Handwritten signature in blue ink)*  
 (ลงชื่อ) .....

*(Handwritten signature in blue ink)* T. Visavakul กรรมการตามอำนาจ

( ..... )




12. สินทรัพย์/หนี้สินภาษีเงินได้รอการตัดบัญชี

ส่วนประกอบที่มีสาระสำคัญของภาษีเงินได้รอการตัดบัญชีที่แสดงอยู่ในงบการเงิน ณ วันที่ 30 กันยายน 2563 และวันที่ 31 ธันวาคม 2562 ประกอบด้วย

	(หน่วย : บาท)	
	30 กันยายน 2563	31 ธันวาคม 2562
<b>สินทรัพย์ภาษีเงินได้รอการตัดบัญชี</b>		
สำรองค่าสินไหมทดแทน	72,947.58	2,776,668.28
สำรองค่าสินไหมทดแทนที่อาจเกิดขึ้นแต่ยังมีได้รายงาน		
ให้บริษัทฯ ทราบ (IBNR)	27,099.33	54,237.02
สำรองเบี้ยประกันภัยที่ยังไม่ถึงเป็นรายได้	137,083.06	269,636.39
ค่าเผื่อผลขาดทุนด้านเครดิตที่คาดว่าจะเกิดขึ้น	28,288.10	-
ภาระผูกพันผลประโยชน์พนักงาน	1,076,383.45	1,832,256.60
กำไร(ขาดทุน)ที่ยังไม่เกิดขึ้นจริงจากการเปลี่ยนแปลงมูลค่า		
เงินลงทุนในหลักทรัพย์เพื่อขาย	-	229,554.80
กำไร(ขาดทุน)สุทธิทางภาษี	5,581,345.44	2,092,823.63
รวม	6,923,146.95	7,255,176.72
<b>หนี้สินภาษีเงินได้รอการตัดบัญชี</b>		
กำไร(ขาดทุน)ที่ยังไม่เกิดขึ้นจริงจากการเปลี่ยนแปลง		
มูลค่าเงินลงทุนในหลักทรัพย์เพื่อขาย	(438,894.23)	-
รวม	(438,894.23)	-
<b>สินทรัพย์ภาษีเงินได้รอการตัดบัญชี</b>	6,484,252.72	7,255,176.72



(ลงชื่อ) 

T. Viswaketu กรรมการตามอำนาจ

( )

ค่าใช้จ่ายภาษีเงินได้สำหรับงวดสามเดือนและเก้าเดือน สิ้นสุดวันที่ 30 กันยายน 2563 และ 2562 สรุปได้ดังนี้

(หน่วย: บาท)


	สำหรับงวดสามเดือน		สำหรับงวดเก้าเดือน	
	2563	2562	2563	2562
ภาษีเงินได้ปัจจุบัน				
ภาษีเงินได้นิติบุคคลสำหรับงวด	-	-	-	-
ภาษีเงินได้รอการตัดบัญชี				
ภาษีเงินได้รอการตัดบัญชีจากการเกิดผลแตกต่าง				
ชั่วคราว และการกลับรายการผลแตกต่าง				
ชั่วคราว	206,696.63	(78,030.76)	157,064.77	(975,480.97)
ค่าใช้จ่าย(รายได้)ภาษีเงินได้ที่แสดงอยู่ใน				
งบกำไรขาดทุนเบ็ดเสร็จ	206,696.63	(78,030.76)	157,064.77	(975,480.97)

จำนวนภาษีเงินได้ที่เกี่ยวข้องกับส่วนประกอบแต่ละส่วนของกำไรขาดทุนเบ็ดเสร็จอื่น สำหรับงวดสามเดือน และเก้าเดือน สิ้นสุดวันที่ 30 กันยายน 2563 และ 2562 สรุปได้ดังนี้

(หน่วย : บาท)

	สำหรับงวดสามเดือน		สำหรับงวดเก้าเดือน	
	2563	2562	2563	2562
ภาษีเงินได้รอการตัดบัญชีที่เกี่ยวข้องกับกำไร(ขาดทุน)				
จากการวัดมูลค่าเงินลงทุนในหลักทรัพย์เพื่อขาย	(612,943.52)	(990,366.98)	(1,496,838.79)	(859,070.78)
ภาษีเงินได้รอการตัดบัญชีที่เกี่ยวข้องกับกำไร(ขาดทุน)				
จากการประมาณการตามหลักคณิตศาสตร์ประกันภัย				
สำหรับโครงการผลประโยชน์พนักงาน	-	-	(54,589.80)	-
รวม	(612,943.52)	(990,366.98)	(1,551,428.59)	(859,070.78)



(ลงชื่อ) 

T. Vasawakul กรรมการตามอำนาจ



รายการกระทบยอดจำนวนเงินระหว่างค่าใช้จ่ายภาษีเงินได้กับผลคูณของกำไรทางบัญชีกับอัตราภาษีที่ใช้สำหรับงวดสามเดือนและเก้าเดือน สิ้นสุดวันที่ 30 กันยายน 2563 และ 2562 สามารถแสดงได้ดังนี้

	(หน่วย:บาท)			
	สำหรับงวดสามเดือน		สำหรับงวดเก้าเดือน	
	2563	2562	2563	2562
กำไร(ขาดทุน)ทางบัญชีก่อนภาษีเงินได้	1,118,965.72	(494,037.00)	941,330.34	(5,303,633.72)
อัตราภาษีเงินได้นิติบุคคล	20%	20%	20%	20%
กำไร(ขาดทุน)ทางบัญชีก่อนภาษีเงินได้ นิติบุคคลคูณอัตราภาษี	223,793.14	(98,807.40)	188,266.07	(1,060,726.74)
ผลกระทบทางภาษีสำหรับค่าใช้จ่าย และรายได้ต้องห้าม	(17,096.51)	20,776.64	(31,201.30)	85,245.77
ค่าใช้จ่าย(รายได้)ภาษีเงินได้ที่แสดงอยู่ ในงบกำไรขาดทุนเบ็ดเสร็จ	206,696.63	(78,030.76)	157,064.77	(975,480.97)


13. เงินเบิกเกินบัญชีจากสถาบันการเงิน

ณ วันที่ 30 กันยายน 2563 และวันที่ 31 ธันวาคม 2562 เงินเบิกเกินบัญชีธนาคารมีรายละเอียดดังนี้

	(หน่วย : บาท)		
	อัตราดอกเบี้ย(ร้อยละต่อปี)	30 กันยายน 2563	31 ธันวาคม 2562
เงินเบิกเกินบัญชีธนาคาร	อัตราดอกเบี้ยฝากประจำ		
	12 เดือน + ร้อยละ 2	5,401,661.80	5,013,466.85
	รวม	5,401,661.80	5,013,466.85

ณ วันที่ 30 กันยายน 2563 และวันที่ 31 ธันวาคม 2562 วงเงินเบิกเกินบัญชีรวมทั้งสิ้น จำนวน 7 ล้านบาท มีหลักประกันเป็นบัญชีเงินฝากประจำ ตามหมายเหตุประกอบงบการเงินข้อ 9



(ลงชื่อ)  T. Vaswikul กรรมการตามอำนาจ

14. หนี้สินจากสัญญาประกันภัย

ณ วันที่ 30 กันยายน 2563 และวันที่ 31 ธันวาคม 2562 หนี้สินจากสัญญาประกันภัยมีรายละเอียดดังนี้

	30 กันยายน 2563		31 ธันวาคม 2562		(หน่วย : บาท)
	หนี้สินตามสัญญาประกันภัย	หนี้สินส่วนที่เอาประกันภัยต่อสุทธิ	หนี้สินตามสัญญาประกันภัย	หนี้สินส่วนที่เอาประกันภัยต่อสุทธิ	
	859,905.99	(495,168.10)	30,440,298.63	(16,556,957.22)	
สำรองค่าสินไหมทดแทน					
- ค่าสินไหมทดแทนที่ได้รับรายงานแล้ว	165,727.60	(30,230.94)	290,760.36	(19,575.24)	271,185.12
- ค่าสินไหมทดแทนที่เกิดขึ้นแต่ยังไม่ได้รับรายงาน	1,025,633.59	(525,399.04)	30,731,058.99	(16,576,532.46)	14,154,526.53
รวม	1,885,561.58	(1,050,568.08)	31,161,350.00	(16,753,037.72)	14,408,312.28
สำรองเบี้ยประกันภัย	16,345,016.55	(10,590,579.41)	17,391,158.31	(10,130,122.09)	7261,036.22
- สำรองเบี้ยประกันภัยที่ยังไม่ถึงเป็นรายได้	16,345,016.55	(10,590,579.41)	17,391,158.31	(10,130,122.09)	7261,036.22
รวม	17,370,650.14	(11,115,978.45)	48,122,217.30	(26,706,654.55)	21,415,562.75
รวมหนี้สินจากสัญญาประกันภัย					



*(Signature)*  
(ลงชื่อ) .....

T. Vornkent

กรรมการตามอำนาจ

#### 14.1 สำรองประกันภัยสำหรับสัญญาประกันภัยระยะสั้น

##### 14.1.1 สำรองค่าสินไหมทดแทน


	(หน่วย : บาท)	
	30 กันยายน 2563	31 ธันวาคม 2562
ยอดคงเหลือ ณ วันต้นงวด	30,731,058.99	1,298,691.83
ค่าสินไหมทดแทนและค่าใช้จ่ายในการจัดการสินไหมทดแทน ที่เกิดขึ้นระหว่างงวด	2,862,959.47	42,559,968.14
การเปลี่ยนแปลงประมาณการค่าสินไหมทดแทนที่เกิดขึ้นในงวด/ปีก่อน	(27,520.44)	122,297.25
การเปลี่ยนแปลงที่เกิดจากจากข้อสมมติฐานในการคำนวณสำรอง ค่าสินไหมทดแทน	(97,512.32)	442.72
ค่าสินไหมทดแทนและค่าใช้จ่ายในการจัดการสินไหมทดแทนจ่าย ในระหว่างงวด	(32,443,352.11)	(13,250,340.95)
ยอดคงเหลือ ณ วันสิ้นสุดงวด	1,025,633.60	30,731,058.99

##### 14.1.2 สำรองเบี้ยประกันภัยที่ยังไม่ถึงเป็นรายได้

	(หน่วย : บาท)	
	30 กันยายน 2563	31 ธันวาคม 2562
ยอดคงเหลือ ณ วันต้นงวด	17,391,158.31	18,023,590.55
เบี้ยประกันภัยรับสำหรับงวด	25,159,693.28	35,942,192.94
เบี้ยประกันภัยที่ถือเป็นรายได้ในงวดนี้	(26,205,835.04)	(36,574,625.18)
ยอดคงเหลือ ณ วันสิ้นสุดงวด	16,345,016.55	17,391,158.31

##### 14.1.3 สำรองความเสี่ยงภัยที่ยังไม่สิ้นสุด

ณ วันที่ 30 กันยายน 2563 และ วันที่ 31 ธันวาคม 2562 บริษัทฯ ไม่มีการตั้งสำรองการเสี่ยงภัยที่ยังไม่สิ้นสุด เนื่องจากสำรองการเสี่ยงภัยที่ยังไม่สิ้นสุดที่ประมาณขึ้นของบริษัทฯ มีจำนวน 3.32 ล้านบาท และ 3.68 ล้านบาท ตามลำดับ ซึ่งมีจำนวนต่ำกว่าสำรองเบี้ยประกันภัยที่ยังไม่ถึงเป็นรายได้

  
(ลงชื่อ) .....

T. Vichitkul





15. เจ้าหนี้บริษัทประกันภัยต่อ

(หน่วย : บาท)

	30 กันยายน 2563	31 ธันวาคม 2562
เงินถือไว้จากการประกันภัยต่อ	7,854,448.04	8,755,274.28
เงินค้างจ่ายเกี่ยวกับการประกันภัยต่อ	3,117,367.43	3,648,579.19
รวมเจ้าหนี้บริษัทประกันภัยต่อ	10,971,815.47	12,403,853.47

16. หนี้สินทางการเงินอื่น

(หน่วย : บาท)

	30 กันยายน 2563	31 ธันวาคม 2562
เงินกู้ยืม	5,000,000.00	-
รวมหนี้สินทางการเงินอื่น	5,000,000.00	-


17. ภาวะผูกพันผลประโยชน์พนักงาน

บริษัทฯ จ่ายค่าชดเชยผลประโยชน์พนักงานหลังจากออกจากงานและบำเหน็จ ตามข้อกำหนดของพระราชบัญญัติคุ้มครองแรงงาน พ.ศ. 2541 ในการให้ผลประโยชน์เมื่อเกษียณอายุ และผลประโยชน์ระยะยาวอื่นแก่พนักงานตามสิทธิและอายุงาน

การเปลี่ยนแปลงในมูลค่าปัจจุบันของภาวะผูกพันผลประโยชน์พนักงาน ณ วันที่ 30 กันยายน 2563 และวันที่ 31 ธันวาคม 2562

(หน่วย : บาท)

	30 กันยายน 2563	31 ธันวาคม 2562
ภาวะผูกพันผลประโยชน์พนักงาน ณ วันต้นงวด	9,161,283.00	7,104,909.00
ต้นทุนบริการที่เกิดขึ้นในงวด	178,044.00	227,880.00
ดอกเบี้ยที่เกิดขึ้นในงวด	90,671.25	196,863.00
ต้นทุนบริการในอดีตที่เกิดขึ้นในงวด	-	2,018,201.00
จ่ายพนักงานลาออก	(4,321,030.00)	(386,570.00)
กำไร(ขาดทุน)จากการประมาณการตามหลักคณิตศาสตร์ประกันภัย สำหรับโครงการผลประโยชน์พนักงาน	272,949.00	-
ภาวะผูกพันผลประโยชน์พนักงาน ณ วันสิ้นงวด	5,381,917.25	9,161,283.00

  
(ลงชื่อ) \_\_\_\_\_


T. Vasavakul ..... กรรมการตามอำนาจ  
)



ค่าใช้จ่ายที่รับรู้ในงบกำไรขาดทุนเบ็ดเสร็จ สำหรับงวดสามเดือนและเก้าเดือน สิ้นสุดวันที่ 30 กันยายน 2563 และ 2562 สามารถแสดงได้ดังนี้

	(หน่วย:บาท)			
	สำหรับงวดสามเดือน		สำหรับงวดเก้าเดือน	
	2563	2562	2563	2562
ต้นทุนบริการที่เกิดขึ้นในงวด	59,348.00	56,970.00	178,044.00	170,910.00
ดอกเบี้ยที่เกิดขึ้นในงวด	30,223.75	49,215.75	90,671.25	147,647.25
ต้นทุนบริการในอดีตที่เกิดขึ้นในงวด	-	-	-	2,041,661.00
กำไร(ขาดทุน)จากการประมาณการ ตามหลักคณิตศาสตร์ประกันภัยสำหรับ โครงการผลประโยชน์พนักงาน	-	-	272,949.00	-
รวม	89,571.75	106,185.75	541,664.25	1,973,648.25



(ลงชื่อ) 

T. Vasarakul กรรมการตามอำนาจ

18. การรายงานข้อมูลตามประเภทการรับประกันภัย  
ข้อมูลตามการรับประกันภัย สำหรับงวดตามเดือน ถึงสิ้นงวดที่ 30 กันยายน 2563 สามารถแยกตามประเภทการรับประกันภัย ได้ดังนี้

	(หน่วย : บาท)				
	ประกันอัคคีภัย	ประกันภัยทางทะเล และขนส่ง	ประกันภัยอุบัติเหตุ ส่วนบุคคล	ประกันภัยเบ็ดเตล็ด อื่น	รวม
รายได้จากการรับประกันภัย	8,174,787.92	371,352.00	126,391.90	-	8,672,531.82
เบี่ยงประกันภัยรับ	(5,254,539.35)	(231,487.35)	(90,363.70)	-	(5,576,390.40)
หัก เบี่ยงประกันภัยต่อ เบี่ยงประกันภัยรับสุทธิ	2,920,248.57	139,864.65	36,028.20	-	3,096,141.42
บวก สำรองเบี่ยงประกันภัยที่ยังไม่ถึงเป็นรายได้	129,709.31	6,365.21	(5,775.06)	-	130,299.46
เบี่ยงประกันภัยที่ถือเป็นรายได้	3,049,957.88	146,229.86	30,253.14	-	3,226,440.88
รายได้ค่าจ้างและค่าบำเหน็จ	2,218,034.72	96,525.37	39,874.12	-	2,354,434.21
รวมรายได้จากการรับประกันภัย	5,267,992.60	242,755.23	70,127.26	-	5,580,875.09
รายได้จากการลงทุนสุทธิ					409,959.92
ผลกำไรจากเงินลงทุน					1,291,460.14
รายได้อื่น					77,687.50
รวมรายได้					7,359,982.65
ค่าใช้จ่ายในการรับประกันภัย					
ค่าสินไหมทดแทน	96,527.29	(3,399.01)	(1,549.17)	(24,837.41)	66,741.70
หัก ค่าสินไหมทดแทนรับคืนจากการประกันภัยต่อ	214,041.34	(2,065.51)	1,370.81	-	213,345.64
ค่าสินไหมทดแทนสุทธิจากการประกันภัยต่อ	310,568.63	(5,465.52)	(178.36)	(24,837.41)	280,087.34
ค่าจ้างและค่าบำเหน็จ	(1,881,725.02)	(48,275.76)	(22,752.05)	-	(1,952,752.83)
รวมค่าใช้จ่ายในการรับประกันภัย	(1,571,156.39)	(53,741.28)	(22,930.41)	(24,837.41)	(1,672,665.49)
ค่าใช้จ่ายในการรับประกันภัยอื่น					(47,578.01)
ค่าใช้จ่ายในการดำเนินงาน					(4,524,771.49)
ต้นทุนทางการเงิน					(43,616.02)
ผลขาดทุน(โอนกลับ)ด้านเครดิตที่คาดว่าจะเกิดขึ้น					47,614.08
รวมค่าใช้จ่าย					(6,241,016.93)
กำไรก่อนภาษีเงินได้					1,118,965.72



(ลงชื่อ) ..... T.Venkul (กรรมการตามอำนาจ)



ข้อมูลตามการรับประกันภัย สำหรับงวดสามเดือน สิ้นสุดวันที่ 30 กันยายน 2562 สามารถแยกตามประเภทการรับประกันภัย ได้ดังนี้

	(หน่วย : บาท)				
	ประกันอัคคีภัย	ประกันภัยทางทะเล และขนส่ง	ประกันภัยอุบัติเหตุ ส่วนบุคคล	ประกันภัยเบ็ดเตล็ด อื่น	รวม
<b>รายได้จากการรับประกันภัย</b>					
เบี้ยประกันภัยรับ	8,119,022.13	621,914.00	125,029.61	-	8,865,965.74
หัก เบี้ยประกันภัยต่อ	(4,567,539.14)	(381,276.05)	(89,389.64)	-	(5,038,204.83)
เบี้ยประกันภัยรับสุทธิ	3,551,482.99	240,637.95	35,639.97	-	3,827,760.91
บวก สํารองเบี้ยประกันภัยที่ยังไม่ถึงเป็นรายได้	(32,434.02)	41,935.91	479.18	-	9,981.07
เบี้ยประกันภัยที่ถือเป็นรายได้	3,519,048.97	282,573.86	36,119.15	-	3,837,741.98
รายได้ค่าจ้างและค่าบำเหน็จ	1,932,259.27	159,150.65	39,443.94	-	2,130,853.86
รวมรายได้จากการรับประกันภัย	5,451,308.24	441,724.51	75,563.09	-	5,968,595.84
รายได้จากการลงทุนสุทธิ					595,074.10
รายได้อื่น					91,295.96
รวมรายได้					<b>6,654,965.90</b>
<b>ค่าใช้จ่ายในการรับประกันภัย</b>					
ค่าสินไหมทดแทน	726,156.59	615.36	(12,915.12)	(90,882.08)	622,974.75
หัก ค่าสินไหมทดแทนรับคืนจากการประกันภัยต่อ	(923,615.12)	(0.08)	8,626.63	-	(914,988.57)
ค่าสินไหมทดแทนสุทธิจากการประกันภัยต่อ	(197,458.53)	615.28	(4,288.49)	(90,882.08)	(292,013.82)
ค่าจ้างและค่าบำเหน็จ	(1,867,299.45)	(86,078.68)	(22,507.12)	-	(1,975,885.25)
รวมค่าใช้จ่ายในการรับประกันภัย	(2,064,757.98)	(85,463.40)	(26,795.61)	(90,882.08)	(2,267,899.07)
ค่าใช้จ่ายในการรับประกันภัยอื่น					(48,525.21)
ค่าใช้จ่ายในการดำเนินงาน					(4,820,794.64)
ต้นทุนทางการเงิน					(11,781.98)
รวมค่าใช้จ่าย					(7,149,002.90)
ขาดทุนก่อนภาษีเงินได้					(494,037.00)



*(Signature)*  
(ลงชื่อ) T. Vannakethy



กรมการตามเงื่อนไข

ข้อมูลตามการรับประกันภัย สำหรับงวดเก้าเดือน สิ้นสุดวันที่ 30 กันยายน 2563 สามารถแยกตามประเภทการรับประกันภัย ได้ดังนี้


	(หน่วย : บาท)				
	ประกันอัคคีภัย	ประกันภัยทางทะเล และขนส่ง	ประกันภัยอุบัติเหตุส่วนบุคคล	ประกันภัยเบ็ดเตล็ดอื่น	รวม
<b>รายได้จากการรับประกันภัย</b>					
เบี้ยประกันภัยรับ	23,655,911.77	1,211,949.00	291,832.51	-	25,159,693.28
หัก เบี้ยประกันภัยต่อ	(15,430,848.71)	(734,961.04)	(210,363.13)	-	(16,376,172.88)
เบี้ยประกันภัยรับสุทธิ	8,225,063.06	476,987.96	81,469.38	-	8,783,520.40
บวก สำรองเบี้ยประกันภัยที่ยังไม่ถึงเป็นรายได้	1,470,546.90	24,344.04	11,708.14	-	1,506,599.08
เบี้ยประกันภัยที่ถือเป็นรายได้	9,695,609.96	501,332.00	93,177.52	-	10,290,119.48
รายได้ค่าจ้างและค่าบำเหน็จ	6,423,998.09	864,379.74	93,707.71	-	7,382,085.54
รวมรายได้จากการรับประกันภัย	16,119,608.05	1,365,711.74	186,885.23	-	17,672,205.02
รายได้จากการลงทุนสุทธิ					1,877,567.97
ผลกำไรจากเงินลงทุน					1,247,143.14
รายได้อื่น					304,412.51
รวมรายได้					21,101,328.64
<b>ค่าใช้จ่ายในการรับประกันภัย</b>					
ค่าสินไหมทดแทน	(1,729,295.65)	(168,173.01)	46,572.53	(217,024.39)	(2,067,920.52)
หัก ค่าสินไหมทดแทนรับคืนจากการรับประกันภัยต่อ	1,434,370.36	114,661.00	24,186.59	-	1,524,844.77
ค่าสินไหมทดแทนสุทธิจากการรับประกันภัยต่อ	(294,925.29)	53,512.01	22,385.94	(217,024.39)	(543,075.75)
ค่าจ้างและค่าบำเหน็จ	(5,440,322.96)	(158,971.20)	(52,624.59)	5,905.68	(5,646,013.07)
รวมค่าใช้จ่ายในการรับประกันภัย	(5,735,248.25)	(212,483.21)	(30,238.65)	(211,118.71)	(6,189,088.82)
ค่าใช้จ่ายในการรับประกันภัยอื่น					(138,151.42)
ค่าใช้จ่ายในการดำเนินงาน					(13,578,691.16)
ต้นทุนทางการเงิน					(112,626.41)
ผลขาดทุนด้านเครดิตที่คาดว่าจะเกิดขึ้น					(141,440.49)
รวมค่าใช้จ่าย					(20,159,998.30)
กำไรก่อนภาษีเงินได้					941,330.34

(ลงชื่อ)  T. Vamsakul  
 กรรมการบริหารตามอำนาจ  
 (ลงชื่อ)  聯安保險(大眾)有限公司  
 聯安保險(大眾)有限公司  
 LIAN AN INSURANCE PUBLIC CO., LTD.



ข้อมูลตามการรับประกันภัย สำหรับงวดเก้าเดือน สิ้นสุดวันที่ 30 กันยายน 2562 สามารถแยกตามประเภทการรับประกันภัยได้ดังนี้

	(หน่วย : บาท)				
	ประกันอัคคีภัย	ประกันภัยทางทะเล และขนส่ง	ประกันภัยอุบัติเหตุ ส่วนบุคคล	ประกันภัยเบ็ดเตล็ด อื่น	รวม
<b>รายได้จากการรับประกันภัย</b>					
เบี้ยประกันภัยรับ	24,500,412.84	1,694,486.76	335,175.07	-	26,530,074.67
หัก เบี้ยประกันภัยต่อ	(14,329,598.89)	(1,051,286.84)	(241,761.44)	-	(15,622,647.17)
เบี้ยประกันภัยรับสุทธิ	10,170,813.95	643,199.92	93,413.63	-	10,907,427.50
บวก สำรองเบี้ยประกันภัยที่ยังไม่ถึงเป็นรายได้	288,394.03	157,478.93	18,922.25	-	464,795.21
เบี้ยประกันภัยที่ถือเป็นรายได้	10,459,207.98	800,678.85	112,335.88	-	11,372,222.71
รายได้ค่าจ้างและค่าบำเหน็จ	6,114,276.59	452,729.40	107,460.47	-	6,674,466.46
รวมรายได้จากการรับประกันภัย	16,573,484.57	1,253,408.25	219,796.35	-	18,046,689.17
รายได้จากการลงทุนสุทธิ					2,049,759.39
รายได้อื่น					235,718.80
รวมรายได้					<b>20,332,167.36</b>
<b>ค่าใช้จ่ายในการรับประกันภัย</b>					
ค่าสินไหมทดแทน	(12,284,048.92)	50,872.00	(16,830.98)	(111,160.90)	(12,361,168.80)
หัก ค่าสินไหมทดแทนรับคืนจากการรับประกันภัยต่อ	10,209,551.50	(35,536.68)	13,996.70	-	10,188,011.52
ค่าสินไหมทดแทนสุทธิจากการรับประกันภัยต่อ	(2,074,497.42)	15,335.32	2,834.28	(111,160.90)	(2,173,157.28)
ค่าจ้างและค่าบำเหน็จ	(5,634,923.22)	(232,329.18)	(60,418.14)	(2,843.48)	(5,930,514.02)
รวมค่าใช้จ่ายในการรับประกันภัย	(7,709,420.64)	(216,993.86)	(63,252.42)	(114,004.38)	(8,103,671.30)
ค่าใช้จ่ายในการรับประกันภัยอื่น					(145,203.75)
ค่าใช้จ่ายในการดำเนินงาน					(17,343,050.03)
ต้นทุนทางการเงิน					(43,876.00)
รวมค่าใช้จ่าย					<b>(25,635,801.08)</b>
ขาดทุนก่อนภาษีเงินได้					<b>(5,303,633.72)</b>

(ลงชื่อ)  T. Vasavakul, กรรมการดำเนินงาน





19. การเสนอข้อมูลทางการเงินจำแนกตามส่วนงาน

บริษัทฯ ดำเนินกิจการในส่วนงานทางธุรกิจเดียว คือ ธุรกิจรับประกันวินาศภัยและดำเนินธุรกิจในส่วนงานทางภูมิศาสตร์เดียวคือในประเทศไทย ดังนั้น รายได้ กำไร และสินทรัพย์ทั้งหมดที่แสดงในงบการเงินจึงเกี่ยวข้องกับส่วนงานทางธุรกิจและส่วนงานทางภูมิศาสตร์ตามที่กล่าวไว้

20. กำไร(ขาดทุน)ต่อหุ้น


กำไร(ขาดทุน)ต่อหุ้น คำนวณจากกำไรสำหรับงวดเก้าเดือนสิ้นสุดวันที่ 30 กันยายน 2563 และ 2562 ที่เป็น ส่วนของผู้ถือหุ้นสามัญของบริษัทและจำนวนหุ้นสามัญที่ออกจำหน่ายแล้วระหว่างงวดโดยแสดงการคำนวณดังนี้

	(หน่วย: บาท)	
	2563	2562
กำไร(ขาดทุน)สำหรับงวดที่เป็นส่วนของผู้ถือหุ้นของบริษัท	784,265.57	(4,328,152.75)
จำนวนหุ้นสามัญคงเหลือ (หุ้น)	2,000,000.00	2,000,000.00
กำไร(ขาดทุน)ต่อหุ้นขั้นพื้นฐาน	0.39	(2.16)

21. ค่าใช้จ่ายในการดำเนินงาน

ค่าใช้จ่ายในการดำเนินงาน สำหรับงวดสามเดือนและเก้าเดือน สิ้นสุดวันที่ 30 กันยายน 2563 และ 2562 มีดังนี้

	(หน่วย : บาท)			
	สำหรับงวดสามเดือน		สำหรับงวดเก้าเดือน	
	2563	2562	2563	2562
ค่าใช้จ่ายผลประโยชน์ตอบแทนพนักงานที่ไม่ใช่				
ค่าใช้จ่ายการรับประกันภัยและ				
การจัดการสินไหมทดแทน	3,301,484.25	3,416,889.75	9,858,797.50	12,335,569.25
ค่าใช้จ่ายเกี่ยวกับอาคารสถานที่และอุปกรณ์ที่ไม่ใช่				
ค่าใช้จ่ายการรับประกันภัย	598,368.27	563,415.87	1,336,285.77	1,798,144.95
ค่าภาษีอากร	32,693.57	18,914.16	58,146.04	258,059.48
ค่าใช้จ่ายในการดำเนินงานอื่น	592,225.40	821,576.86	2,325,461.85	2,951,276.35
รวมค่าใช้จ่ายในการดำเนินงาน	4,524,771.49	4,820,796.64	13,578,691.16	17,343,050.03

(ลงชื่อ) 

T. Vaswalee



22. ผลขาดทุนด้านเครดิตที่คาดว่าจะเกิดขึ้น

บริษัทฯ มีผลขาดทุนด้านเครดิตที่คาดว่าจะเกิดขึ้น สำหรับงวดสามเดือนและเก้าเดือน สิ้นสุดวันที่ 30 กันยายน 2563 และ 2562 มีดังนี้

(หน่วย : บาท)


	สำหรับงวดสามเดือน		สำหรับงวดเก้าเดือน	
	2563	2562	2563	2562
เงินลงทุนในหลักทรัพย์	47,614.08	-	(141,440.49)	-

23. ค่าใช้จ่ายผลประโยชน์ตอบแทนพนักงาน

ค่าใช้จ่ายเกี่ยวกับพนักงาน สำหรับงวดสามเดือนและเก้าเดือน สิ้นสุดวันที่ 30 กันยายน 2563 และ 2562 มีดังนี้

(หน่วย : บาท)

	สำหรับงวดสามเดือน		สำหรับงวดเก้าเดือน	
	2563	2562	2563	2562
<b>ผู้บริหาร</b>				
เงินเดือนและค่าแรง	1,748,190.00	1,748,190.00	5,244,570.00	5,249,570.00
ค่าใช้จ่าย - โครงการผลประโยชน์ที่กำหนดไว้	60,806.50	76,264.25	182,419.50	1,805,992.75
อื่นๆ	151,609.50	154,009.50	454,828.50	465,628.50
รวม	1,960,606.00	1,978,463.75	5,881,818.00	7,521,191.25
<b>พนักงานอื่น</b>				
เงินเดือนและค่าแรง	1,137,510.00	1,210,110.00	3,346,630.75	3,663,728.00
ค่าใช้จ่าย - โครงการผลประโยชน์ที่กำหนดไว้	28,765.25	29,921.50	86,295.75	554,225.50
อื่นๆ	174,603.00	198,394.50	544,053.00	596,424.50
รวม	1,340,878.25	1,438,426.00	3,976,979.50	4,814,378.00
<b>รวมทั้งหมด</b>	<b>3,301,484.25</b>	<b>3,416,889.75</b>	<b>9,858,797.50</b>	<b>12,335,569.25</b>

  
(ลงชื่อ) .....

T. Vasarakul



กรรมการตามอำนาจ

24. หลักทรัพย์ประกันและทรัพย์สินที่จัดสรรไว้เป็นเงินสำรองวางไว้กับนายทะเบียน

24.1 หลักทรัพย์ประกันวางไว้กับนายทะเบียน

ณ วันที่ 30 กันยายน 2563 และวันที่ 31 ธันวาคม 2562 บริษัทฯ ได้นำเงินฝากธนาคารจำนวน 14 ล้านบาท วางไว้เป็นหลักทรัพย์เพื่อค้ำประกันไว้กับนายทะเบียนประกันภัยตามมาตรา 19 แห่งพระราชบัญญัติประกันวินาศภัย พ.ศ.2535

24.2 หลักทรัพย์ที่จัดสรรไว้เป็นเงินสำรองวางไว้กับนายทะเบียน

ณ วันที่ 30 กันยายน 2563 และวันที่ 31 ธันวาคม 2562 เงินฝากประจำ 12 เดือน จำนวน 1.50 ล้านบาท ใช้เป็นหลักทรัพย์ในการวางเป็นสำรองสำหรับเบี้ยประกันภัยไว้กับนายทะเบียน

25. ทรัพย์สินที่มีข้อจำกัดและภาระผูกพัน


ณ วันที่ 30 กันยายน 2563 และวันที่ 31 ธันวาคม 2562 เงินฝากธนาคาร จำนวน 8.06 ล้านบาทและจำนวน 8.03 ล้านบาท ตามลำดับ ใช้เป็นหลักทรัพย์ในการค้ำประกันการใช้ไฟฟ้าและค้ำประกันวงเงินสินเชื่อกับธนาคาร

26. การบริหารจัดการทุนของบริษัทประกันวินาศภัย

วัตถุประสงค์ในการบริหารทุนของบริษัทฯ คือ การดำรงไว้ซึ่งความสามารถในการดำเนินงานอย่างต่อเนื่อง และการดำรงเงินกองทุนฯ ให้เป็นไปตามข้อกำหนดของสำนักงานคณะกรรมการกำกับและส่งเสริมการประกอบธุรกิจประกันภัย

27. การอนุมัติงบการเงินระหว่างกาล

งบการเงินระหว่างกาลนี้ได้รับการอนุมัติให้ออกงบการเงิน โดยคณะกรรมการของบริษัทฯ เมื่อวันที่ 12 พฤศจิกายน 2563

(ลงชื่อ) 

T. Visavakul



กรรมการตามอำนาจ